

# TIME TABLE



# GUIA DE HORÁRIOS



# DA PANTANAL

Setembro/96

**PANTANAL**  
LINHAS AÉREAS

É mais negócio.

**PANTANAL**  
ON LINE 0800 125833

Apoio:



**VEGA SOPAVE**

**A PANTANAL LIGA O  
CORÇÃO DE  
SÃO PAULO AO CORÇÃO  
DE CURITIBA.**



A Pantanal Linhas

Aéreas é a primeira companhia aérea a utilizar o Aeroporto de Bacacheri, em Curitiba, para vôos regulares. Por isso, quem viaja pela Pantanal de Curitiba ou para Curitiba tem muitas vantagens:

- Voando direto, você parte e chega no Aeroporto de Congonhas, o mais central de São Paulo.
- Bacacheri fica a apenas 6 quilômetros do centro da cidade. Um terço da distância de Afonso Pena.
- Você economiza tempo e dinheiro entre o aeroporto e seu destino final.
- Você despacha ou recebe suas bagagens com mais agilidade.

**PANTANAL**  
ON LINE 0800 125833

**PANTANAL**  
LINHAS AÉREAS

É mais negócio.

**PANTANAL**

**EDITORIAL**

**Pantanal: Três anos voando com você.**

A Pantanal Linhas Aéreas completou três anos em abril (dia 12), mantendo e mostrando objetivos definidos: atender sempre melhor os passageiros e clientes.

Queremos continuar voando alto como regional. E buscar sempre caminhos e opções para atender com muita qualidade o exigente setor de negócios.

Procuramos investir em pontos referenciais como no exemplo efetivo do aeroporto de Bacacheri, região central de Curitiba, ou atender a fluxos localizados como na rota de Vilhena.

A frota inicial duplicou e está crescendo. Os serviços mantêm destaque pela categoria e qualidade. Estamos em quinze cidades e nas cinco regiões do país.

Obrigado pelos três anos de preferência. A Pantanal quer continuar voando muito com você.

Marcos Sampaio Ferreira  
Presidente

**COMO UTILIZAR ESTE TIMETABLE**

Para localizar um vôo saindo **DE** uma cidade (origem) **PARA** qualquer outra (destino), proceda da seguinte forma:

1) Procure, por ordem alfabética, a cidade de origem.

Estas cidades constam da seguinte forma: Ex.:

**DE: SÃO PAULO (CONGONHAS)(CGH) SP**

2) Logo abaixo procure na coluna **DESTINO**, também por ordem alfabética, a cidade **PARA** onde se quer ir.

Isto feito V. encontrará informações completas de todos os vôos da **PANTANAL** existentes entre as duas cidades.

**CIDADE/AEROPORTO DE ORIGEM**

Depois do nome da cidade consta:

- a) Código da Cidade/Aeroporto (vide relação de Cidades e Códigos);
- b) Código do Estado;
- c) Diferença de horário em relação a Brasília, quando houver;
- d) Nome do Aeroporto da Cidade;
- e) Distância do Aeroporto ao Centro da Cidade.

**DESTINO**

As cidades são apresentadas por ordem alfabética.

**FREQÜÊNCIA**

É utilizado para a apresentação gráfica dos dias da semana a nomenclatura internacional, conforme segue:

- |                   |                 |
|-------------------|-----------------|
| 1 - segunda-feira | 5 - sexta-feira |
| 2 - terça-feira   | 6 - sábado      |
| 3 - quarta-feira  | 7 - domingo     |
| 4 - quinta-feira  |                 |

**HORÁRIOS**

O horário de saída é em hora local da cidade de origem e o de chegada em hora local da cidade de destino.

O sinal ( + ) depois do horário de chegada, é utilizado para indicar que esta ocorrerá no dia seguinte ao da partida.

**CONEXÃO**

Entende-se, tecnicamente, por conexão quando, entre uma origem e um destino, ocorre uma ou mais mudanças de número de vôo. Isto nem sempre implica em ter que trocar de avião.

Na coluna de conexão, podem apresentar-se duas possibilidades:

- a) Nada consta: Neste caso, o mesmo vôo cobre todo o trajeto.
- b) Aparecem códigos de cidades: O primeiro é o da cidade de origem, os subsequentes indicam as cidades onde ocorrem as conexões.

**CIA. E VÔO**

As duas letras correspondem ao código da Cia. Aérea, **P8 PANTANAL**, o número a seguir é o número do vôo.

**EQUIPAMENTO**

Vôos operados com:  
 ATR42 = Turboélice de última geração - 48 lugares - fabricado pelo consórcio franco-italiano Aerospaiale/ Alenia.  
 EM2 = EMBRAER BRASÍLIA, 30 lugares.

**ESCALAS**

O número indica a quantidade de escalas do vôo (vide "Itinerários de Vôos").

**ROTAS TARIFÁRIAS**

O número que consta coincide com o da diagramação apresentada com o título "Diagramas de Rotas Tarifárias".

**CIDADES E CÓDIGOS**

C		P	
Campinas, SP	CPO	Presidente Prudente, SP	PPB
Campo Grande, MS	CGR	Rio de Janeiro (S. Dumont), RJ	SDU
Caravelas, BA	CRQ	São Paulo (Congonhas), SP	CGH
Corumbá, MS	CMG	Videira, SC	VIA
Criciúma, SC	CCM	Vilhena, RO	BVH
Curitiba, (Bacacheri) PR	BFH		
F		S	
Florianópolis, SC	FLN		
G		V	
Governador Valadares, MG	GVR		
M		VIA	
Mucuri, BA	MVS		

**ITINERÁRIOS DE VÔOS**

100	Campo Grande - Presidente Prudente - São Paulo	129	Vilhena - Campo Grande
101	São Paulo - Presidente Prudente - Campo Grande	134	São Paulo - Campinas - Curitiba
102	Campo Grande - Presidente Prudente - São Paulo	135	Curitiba - Campinas - São Paulo
103	São Paulo - Presidente Prudente - Campo Grande	144	São Paulo - Mucuri - Caravelas
104	São Paulo - Mucuri - Governador Valadares - Caravelas	145	Caravelas - Mucuri - São Paulo
105	Caravelas - Mucuri - Governador Valadares - São Paulo	176	São Paulo - Campinas - Florianópolis - Criciúma
106	São Paulo - Governador Valadares - Mucuri	177	Criciúma - Florianópolis - Campinas - São Paulo
107	Mucuri - Governador Valadares - São Paulo	300	São Paulo - Curitiba
114	São Paulo - Campinas - Curitiba	301	Curitiba - São Paulo
115	Curitiba - Campinas - São Paulo	302	São Paulo - Curitiba
122	Campo Grande - Corumbá	303	Curitiba - São Paulo
123	Corumbá - Campo Grande	308	São Paulo - Curitiba
126	Campo Grande - Vilhena	309	Curitiba - São Paulo
127	Vilhena - Campo Grande	320	Curitiba - Rio de Janeiro
128	Campo Grande - Vilhena	321	Rio de Janeiro - Curitiba
		322	Curitiba - Rio de Janeiro
		323	Rio de Janeiro - Curitiba
		370	Curitiba - Videira
		371	Videira - Curitiba

DESTINO	FREQ.	HORÁRIO	CONEXÃO	CIA. E VÔO	EQUIP.	ESCALA	ROTA	TARIFÁRIA
<b>DE: CAMPINAS (CPQ) SP</b> Aeroporto : Viracopos 18,0 Km								
<b>CARAVELAS (CRQ) BA</b>								
-2-4---	0905	----	CPQ	P8177	EM2	756		
----	1315	----	CGH	P8104	EM2	3	756	
<b>CRICÍUMA (CCM) SC</b>								
12345-7	1855	2100		P8176	EM2	1	756	
<b>CURITIBA (Bacacheri) (BFH) PR</b>								
12345-	0640	0735		P8114	ATR	0	756	
-----7	2000	2100		P8134	ATR	0	756	
<b>FLORIANÓPOLIS (FLN) SC</b>								
12345-7	1855	2010		P8176	EM2	0	756	
<b>GOVERNADOR VALADARES (GVR) MG</b>								
1-3-5--	0905	----	CPQ	P8177	EM2	756		
----	1145	----	CGH	P8106	EM2	1	756	
-2-4---	0905	----	CPQ	P8177	EM2	756		
----	1145	----	CGH	P8104	EM2	1	756	
<b>MUCURI (MVS) BA</b>								
1-3-5--	0905	----	CPQ	P8177	EM2	756		
----	1240	----	CGH	P8106	EM2	2	756	
-2-4---	0905	----	CPQ	P8177	EM2	756		
----	1240	----	CGH	P8104	EM2	2	756	
<b>SAO PAULO (Congonhas) (CGH) SP</b>								
-----6-	0830	0901		P8115	ATR	0	756	
123456-	0905	0933		P8177	EM2	0	756	
12345-7	2155	2225		P8135	ATR	0	756	
<b>DE: CAMPO GRANDE (CGR) MS</b> Dif. Horário BSB -1,0 hr. Aeroporto : Inter. de Campo Grande 7,0 Km								
<b>CARAVELAS (CRQ) BA</b>								
-2-4---	0430	----	CGR	P8100	EM2	750		
----	1315	----	CGH	P8104	EM2	4	756	
<b>CORUMBA (CMG) MS</b>								
1-3-5--	1005	1105		P8122	EM2	0	750	
<b>CURITIBA (Bacacheri) (BFH) PR</b>								
12345--	0430	----	CGR	P8100	EM2	750		
----	1015	----	CGH	P8300	ATR	2	750	
<b>GOVERNADOR VALADARES (GVR) MG</b>								
1-3-5--	0430	----	CGR	P8100	EM2	750		
----	1145	----	CGH	P8106	EM2	2	756	
-2-4---	0430	----	CGR	P8100	EM2	750		
----	1145	----	CGH	P8104	EM2	2	756	
<b>MUCURI (MVS) BA</b>								
1-3-5--	0430	----	CGR	P8100	EM2	750		
----	1240	----	CGH	P8106	EM2	3	756	
-2-4---	0430	----	CGR	P8100	EM2	750		
----	1240	----	CGH	P8104	EM2	3	756	
<b>PRESIDENTE PRUDENTE (PPB) SP</b>								
12345--	0430	0630		P8100	EM2	0	750	
12345-7	1620	1820		P8102	EM2	0	750	
<b>SAO PAULO (Congonhas) (CGH) SP</b>								
12345-	0430	0801		P8100	EM2	1	750	
12345-7	1620	1953		P8102	EM2	1	750	
<b>VILHENA (BVH) RO</b>								
-2-4---	1005	1235		P8128	EM2	0	756	
-----7	2205	0035+		P8126	EM2	0	756	
<b>DE: CARAVELAS (CRQ) BA</b> Aeroporto : Caravelas 18,0 Km								
<b>CAMPINAS (CPQ) SP</b>								
-2-4---	1425	----	CRQ	P8105	EM2	756		
----	1840	----	CGH	P8176	EM2	3	756	
-----7	1450	----	CRQ	P8145	EM2	756		
----	1840	----	CGH	P8176	EM2	2	756	
<b>CAMPINO GRANDE (CGR) MS</b>								
-2-4---	1425	----	CRQ	P8105	EM2	756		
----	2145	----	CGH	P8103	EM2	4	750	
-----7	1450	----	CRQ	P8145	EM2	756		
----	2145	----	CGH	P8103	EM2	3	750	
<b>CRICÍUMA (CCM) SC</b> Aeroporto : Criciúma 3,0 Km								
<b>CAMPINAS (CPQ) SP</b>								
123456-	0635	0850		P8177	EM2	1	756	
<b>CARAVELAS (CRQ) BA</b>								
-2-4---	0635	----	CCM	P8177	EM2	756		
----	1315	----	CGH	P8104	EM2	5	756	
<b>FLORIANÓPOLIS (FLN) SC</b>								
123456-	0635	0705		P8177	EM2	0	756	
<b>GOVERNADOR VALADARES (GVR) MG</b>								
1-3-5--	0635	----	CCM	P8177	EM2	756		
----	1145	----	CGH	P8106	EM2	3	756	
-2-4---	0635	----	CCM	P8177	EM2	756		
----	1145	----	CGH	P8104	EM2	3	756	
<b>MUCURI (MVS) BA</b>								
1-3-5--	0635	----	CCM	P8177	EM2	756		
----	1240	----	CGH	P8106	EM2	4	756	
-2-4---	0635	----	CCM	P8177	EM2	756		
----	1240	----	CGH	P8104	EM2	4	756	
<b>SAO PAULO (Congonhas) (CGH) SP</b>								
123456-	0635	0933		P8177	EM2	2	756	
<b>DE: CURITIBA (Bacacheri) (BFH) PR</b> Aeroporto : Bacacheri 4,0 Km								
<b>CAMPINAS (CPQ) SP</b>								
-----6-	0715	0815		P8115	ATR	0	756	
12345-7	2045	2145		P8135	ATR	0	756	
<b>CAMPINO GRANDE (CGR) MS</b>								
12345--	1800	----	BFH	P8303	ATR	750		
----	2145	----	CGH	P8103	EM2	2	750	

DESTINO	FREQ.	HORÁRIO	CONEXÃO	CLASSE	EQUIP.	ESCALA	TARIFARIA
		Saída Chegada					

**DE: CURITIBA (Bacacheri) (BFH) PR**

CONTINUAÇÃO							
<b>CARAVELAS (CRQ) BA</b>							
-2-4---	0755	----	BFH	P8301	ATR	750	
----	1315	----	CGH	P8104	EM2	3	756
<b>GOVERNADOR VALADARES (GVR) MG</b>							
1-3-5--	0755	----	BFH	P8301	ATR	750	
----	1145	----	CGH	P8106	EM2	1	756
-2-4---	0755	----	BFH	P8301	ATR	750	
----	1145	----	CGH	P8104	EM2	1	756

<b>MUCURI (MVS) BA</b>							
1-3-5--	0755	----	BFH	P8301	ATR	750	
----	1240	----	CGH	P8106	EM2	2	756
-2-4---	0755	----	BFH	P8301	ATR	750	
----	1240	----	CGH	P8104	EM2	2	756

**PRESIDENTE PRUDENTE (PPB) SP**

12345--	1800	----	BFH	P8303	ATR	750	
----	2135	----	CGH	P8103	EM2	1	750

**RIO DE JANEIRO (Santos Dumont) (SDU) RJ**

12345--	0700	0845		P8320	ATR	0	766
12345--	1730	1915		P8322	ATR	0	766

**SÃO PAULO (Congonhas) (CGH) SP**

-----6-	0715	0901		P8115	ATR	1	756
12345--	0755	0855		P8301	ATR	0	750
12345--	1300	1401		P8309	ATR	0	750
12345--	1800	1901		P8303	ATR	0	750
12345-7	2045	2225		P8135	ATR	1	756

**VIDEIRA (VIA) SC**

12345--	1030	1115		P8370	ATR	0	758
---------	------	------	--	-------	-----	---	-----

**DE: FLORIANOPOLIS (FLN) SC**

Aeroporto : Hercílio Luz 14,0 Km

**CAMPINAS (CPQ) SP**

123456-	0720	0850		P8177	EM2	0	756
---------	------	------	--	-------	-----	---	-----

**CARAVELAS (CRQ) BA**

-2-4---	0720	----	FLN	P8177	EM2	756	
----	1315	----	CGH	P8104	EM2	4	756

**CRICIUMA (CCM) SC**

12345-7	2030	2100		P8176	EM2	0	756
---------	------	------	--	-------	-----	---	-----

**GOVERNADOR VALADARES (GVR) MG**

1-3-5--	0720	----	FLN	P8177	EM2	756	
----	1145	----	CGH	P8106	EM2	2	756
-2-4---	0720	----	FLN	P8177	EM2	756	
----	1145	----	CGH	P8104	EM2	2	756

**MUCURI (MVS) BA**

1-3-5--	0720	----	FLN	P8177	EM2	756	
----	1240	----	CGH	P8106	EM2	3	756
-2-4---	0720	----	FLN	P8177	EM2	756	
----	1240	----	CGH	P8104	EM2	3	756

**SÃO PAULO (Congonhas) (CGH) SP**

123456-	0720	0933		P8177	EM2	1	756
---------	------	------	--	-------	-----	---	-----

**DE: GOVERNADOR VALADARES (GVR) MG**

Aeroporto : Governador Valadares 0 Km

**CAMPINAS (CPQ) SP**

1-3-5--	1555	----	GVR	P8107	EM2	756	
----	1840	----	CGH	P8176	EM2	1	756
-2-4---	1555	----	GVR	P8105	EM2	756	
----	1840	----	CGH	P8176	EM2	1	756

**CAMPO GRANDE (CGR) MS**

1-3-5--	1555	----	GVR	P8107	EM2	756	
----	2145	----	CGH	P8103	EM2	2	750
-2-4---	1555	----	GVR	P8105	EM2	756	
----	2145	----	CGH	P8103	EM2	2	750

**CARAVELAS (CRQ) BA**

-2-4---	1200	1315		P8104	EM2	1	756
---------	------	------	--	-------	-----	---	-----

**CRICIUMA (CCM) SC**

1-3-5--	1555	----	GVR	P8107	EM2	756	
----	2100	----	CGH	P8176	EM2	3	756
-2-4---	1555	----	GVR	P8105	EM2	756	
----	2100	----	CGH	P8176	EM2	3	756

**CURITIBA (Bacacheri) (BFH) PR**

1-3-5--	1555	----	GVR	P8107	EM2	756	
----	2030	----	CGH	P8302	ATR	1	750
-2-4---	1555	----	GVR	P8105	EM2	756	
----	2030	----	CGH	P8302	ATR	1	750

**FLORIANOPOLIS (FLN) SC**

1-3-5--	1555	----	GVR	P8107	EM2	756	
----	2010	----	CGH	P8176	EM2	2	756
-2-4---	1555	----	GVR	P8105	EM2	756	
----	2010	----	CGH	P8176	EM2	2	756

**MUCURI (MVS) BA**

1-3-5--	1200	1240		P8106	EM2	0	756
----	1200	1240		P8104	EM2	0	756

**PRESIDENTE PRUDENTE (PPB) SP**

1-3-5--	1555	----	GVR	P8107	EM2	756	
----	2135	----	CGH	P8103	EM2	1	750
-2-4---	1555	----	GVR	P8105	EM2	756	
----	2135	----	CGH	P8103	EM2	1	750

**SÃO PAULO (Congonhas) (CGH) SP**

1-3-5--	1555	1747		P8107	EM2	0	756
-2-4---	1555	1747		P8105	EM2	0	756

**DE: MUCURI (MVS) BA**

Aeroporto : Mucuri 0,0 Km

**CAMPINAS (CPQ) SP**

1-3-5--	1500	----	MVS	P8107	EM2	756	
----	1840	----	CGH	P8176	EM2	2	756
-2-4---	1500	----	MVS	P8105	EM2	756	
----	1840	----	CGH	P8176	EM2	2	756
-----7	1525	----	MVS	P8145	EM2	756	
----	1840	----	CGH	P8176	EM2	1	756

**CAMPO GRANDE (CGR) MS**

1-3-5--	1500	----	MVS	P8107	EM2	756	
----	2145	----	CGH	P8103	EM2	3	750
-2-4---	1500	----	MVS	P8105	EM2	756	
----	2145	----	CGH	P8103	EM2	3	750
-----7	1525	----	MVS	P8145	EM2	756	
----	2145	----	CGH	P8103	EM2	2	750

**CARAVELAS (CRQ) BA**

-----7	1230	1250		P8144	EM2	0	756
-2-4---	1255	1315		P8104	EM2	0	756

**CRICIUMA (CCM) SC**

1-3-5--	1500	----	MVS	P8107	EM2	756	
----	2100	----	CGH	P8176	EM2	4	756
-2-4---	1500	----	MVS	P8105	EM2	756	
----	2100	----	CGH	P8176	EM2	4	756
-----7	1525	----	MVS	P8145	EM2	756	
----	2100	----	CGH	P8176	EM2	3	756

**CURITIBA (Bacacheri) (BFH) PR**

1-3-5--	1500	----	MVS	P8107	EM2	756	
----	2030	----	CGH	P8302	ATR	2	750
-2-4---	1500	----	MVS	P8105	EM2	756	
----	2030	----	CGH	P8302	ATR	2	750
-----7	1525	----	MVS	P8145	EM2	756	
----	2030	----	CGH	P8302	ATR	1	750

**FLORIANOPOLIS (FLN) SC**

1-3-5--	1500	----	MVS	P8107	EM2	756	
----	2010	----	CGH	P8176	EM2	3	756
-2-4---	1500	----	MVS	P8105	EM2	756	
----	2010	----	CGH	P8176	EM2	3	756
-----7	1525	----	MVS	P8145	EM2	756	
----	2010	----	CGH	P8176	EM2	2	756

**GOVERNADOR VALADARES (GVR) MG**

1-3-5--	1500	1540		P8107	EM2	0	756
-2-4---	1500	1540		P8105	EM2	0	756

**PRESIDENTE PRUDENTE (PPB) SP**

1-3-5--	1500	----	MVS	P8107	EM2	756	
----	2135	----	CGH	P8103	EM2	2	750
-2-4---	1500	----	MVS	P8105	EM2	756	
----	2135	----	CGH	P8103	EM2	2	750
-----7	1525	----	MVS	P8145	EM2	756	
----	2135	----	CGH	P8103	EM2	1	750

**SÃO PAULO (Congonhas) (CGH) SP**

1-3-5--	1500	1747		P8107	EM2	1	756
-2-4---	1500	1747		P8105	EM2	756	
-----7	1525	1747		P8145	EM2	0	756

**VILHENA (BVH) RO**

-----7	1525	----	MVS	P8145	EM2	756	
----	----	----	CGH	P8103	EM2	756	
-----	0035+	----	CGR	P8126	EM2	3	750

DESTINO	FREQ.	HORÁRIO	CONEXÃO	CLASSE	EQUIP.	ESCALA	TARIFARIA
		Saída Chegada					

**DE: PRESIDENTE PRUDENTE (PPB) SP**

Aeroporto : Pres. Prudente 7,0 Km

**CAMPO GRANDE (CGR) MS**

12345--	0945	0945		P8101	EM2	0	750
12345-7	2145	2145		P8103	EM2	0	750

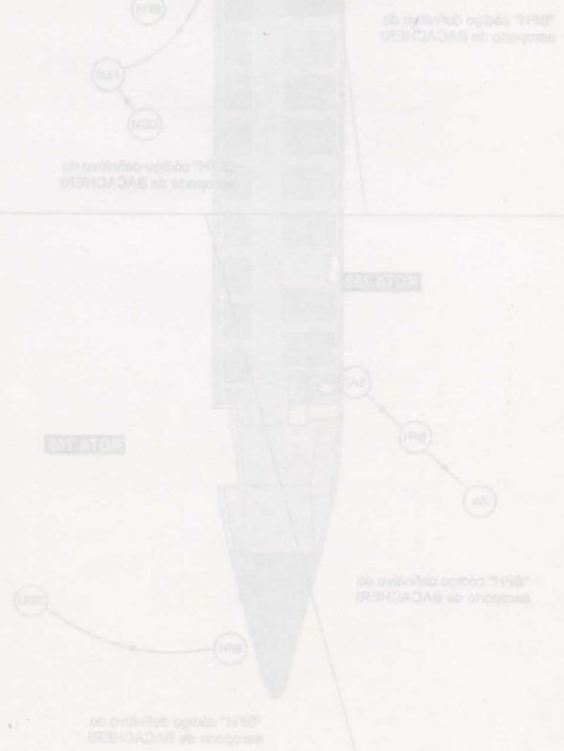
**CARAVELAS (CRQ) BA**

-2-4---	0645	----	PPB	P8100	EM2	750
---------	------	------	-----	-------	-----	-----

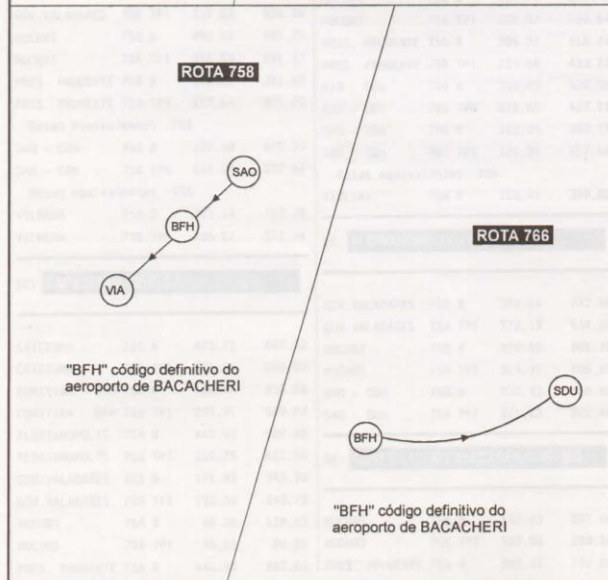
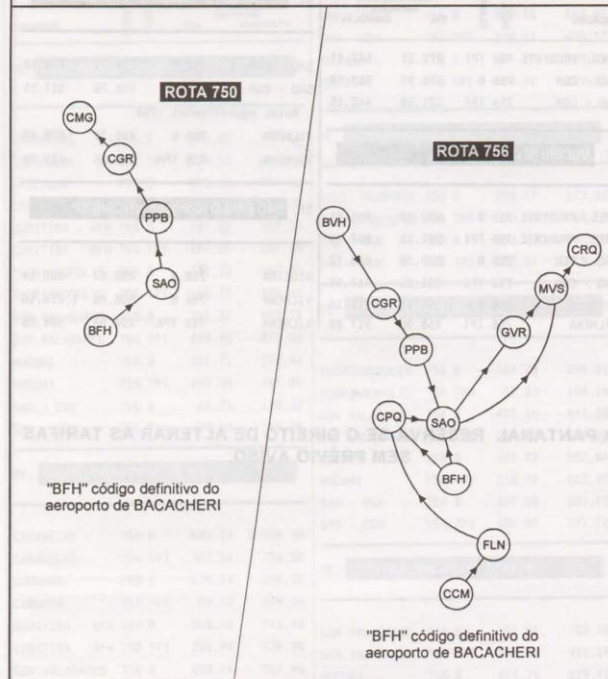
CIDADES	ROTA CLASSE	TARIFA ADULTO EM REAIS	
		IDA	IDA/VOLTA
<b>DE: CAMPINAS (CPQ) SP</b>			
CARAVELAS	756 B	363,82	727,64
CARAVELAS	756 TPI	254,67	509,34
CRICIUMA	756 B	265,50	531,00
CRICIUMA	756 TPI	185,85	371,70
CURITIBA - BFH	766 B	181,85	363,70
CURITIBA - BFH	766 TPI	127,29	254,58
FLORIANOPOLIS	756 B	230,33	460,66
FLORIANOPOLIS	756 TPI	161,23	322,46
GOV. VALADARES	756 B	301,37	602,74
GOV. VALADARES	756 TPI	210,96	421,92
MUCURI	756 B	351,21	702,42
MUCURI	756 TPI	245,85	491,69
SAO - CGH	756 B	69,26	138,52
SAO - CGH	756 TPA	34,63	69,26
<b>DE: CAMPO GRANDE (CGR) MS</b>			
CARAVELAS	756 B	503,34	1.006,68
CARAVELAS	756 TPI	352,34	704,68
CORUMBA	750 B	179,24	358,48
CORUMBA	750 TPA	89,62	179,24
CURITIBA - BFH	750 B	385,70	771,40
CURITIBA - BFH	750 TPI	269,99	539,98
GOV. VALADARES	756 B	453,74	907,48
GOV. VALADARES	756 TPI	317,62	635,24
MUCURI	756 B	493,62	987,24
MUCURI	756 TPI	345,53	691,07
PRES. PRUDENTE	750 B	190,81	381,62
PRES. PRUDENTE	750 TPR	152,64	305,28
Rotas equivalentes :756			
SAO - CGH	750 B	322,68	645,36
SAO - CGH	750 TPN	161,34	322,68
Rotas equivalentes :756			
VILHENA	756 B	371,14	742,28
VILHENA	756 TPA	185,57	371,14
<b>DE: CARAVELAS (CRQ) BA</b>			
CRICIUMA	756 B	473,71	947,42
CRICIUMA	756 TPI	331,60	663,19
CURITIBA - BFH	756 B	428,44	856,88
CURITIBA - BFH	756 TPI	299,91	599,82
FLORIANOPOLIS	756 B	443,93	887,86
FLORIANOPOLIS	756 TPI	310,75	621,50
GOV. VALADARES	756 B	171,95	343,90
GOV. VALADARES	756 TPI	120,36	240,72
MUCURI	756 B	64,30	128,60
MUCURI	756 TPI	45,01	90,02
PRES. PRUDENTE	756 B	441,33	882,66
PRES. PRUDENTE	756 TPI	308,93	617,86
SAO - CGH	756 B	343,45	686,90
SAO - CGH	756 TPI	240,41	480,82
VILHENA	756 B	664,17	1.328,34
VILHENA	756 TPI	464,92	929,84
<b>DE: CORUMBA (CMG) MS</b>			
PRES. PRUDENTE	750 B	286,67	573,34
PRES. PRUDENTE	750 TPR	229,34	458,67
SAO - CGH	750 B	393,25	786,50
SAO - CGH	750 TPI	275,27	550,54
<b>DE: CRICIUMA (CCM) SC</b>			
FLORIANOPOLIS	756 B	104,26	208,52
FLORIANOPOLIS	756 TPA	52,13	104,26
GOV. VALADARES	756 B	421,15	842,30
GOV. VALADARES	756 TPI	294,80	589,60
MUCURI	756 B	451,77	903,54
MUCURI	756 TPI	316,24	632,48
SAO - CGH	756 B	265,50	531,00
SAO - CGH	756 TPI	185,85	371,70
<b>DE: CURITIBA (Bacacheri) (BFH) PR</b>			
GOV. VALADARES	756 B	351,55	703,10
GOV. VALADARES	756 TPI	246,08	492,16
MUCURI	756 B	414,74	829,48
MUCURI	756 TPI	290,32	580,64
PRES. PRUDENTE	750 B	309,37	618,74
PRES. PRUDENTE	750 TPI	216,56	433,12
RIO - SDU	766 B	269,49	538,98
RIO - SDU	766 TPR	215,59	431,18
SAO - CGH	750 B	181,85	363,70
SAO - CGH	750 TPI	127,29	254,58
Rotas equivalentes :756			
VIDEIRA	758 B	150,41	300,82
<b>DE: FLORIANOPOLIS (FLN) SC</b>			
GOV. VALADARES	756 B	388,84	777,68
GOV. VALADARES	756 TPI	272,19	544,38
MUCURI	756 B	432,89	865,78
MUCURI	756 TPI	303,02	606,05
SAO - CGH	756 B	230,33	460,66
SAO - CGH	756 TPI	161,23	322,46
<b>DE: GOVERNADOR VALADARES (GVR) MG</b>			
MUCURI	756 B	145,83	291,66
MUCURI	756 TPI	102,08	204,16
PRES. PRUDENTE	756 B	386,01	772,02

CIDADES	ROTA CLASSE	TARIFA ADULTO EM REAIS	
		IDA	IDA/VOLTA
<b>DE: PRESIDENTE PRUDENTE (PPB) SP</b>			
SAO - CGH	750 B	226,79	453,58
SAO - CGH	750 TPI	158,75	317,51
Rotas equivalentes :756			
VILHENA	756 B	439,70	879,40
VILHENA	756 TPA	219,85	439,70
<b>DE: SAO PAULO (Congonhas) (CGH) SP</b>			
VIDEIRA	758 B	250,07	500,14
VILHENA	756 B	508,08	1.016,16
VILHENA	756 TPA	254,04	508,08
PRES. PRUDENTE	756 TPI	270,21	540,41
SAO - CGH	756 B	276,97	553,94
SAO - CGH	756 TPR	221,58	443,15
<b>DE: MUCURI (MVS) BA</b>			
PRES. PRUDENTE	756 B	430,22	860,44
PRES. PRUDENTE	756 TPI	301,15	602,31
SAO - CGH	756 B	330,36	660,72
SAO - CGH	756 TPI	231,25	462,50
VILHENA	756 B	655,58	1.311,16
VILHENA	756 TPI	458,90	917,80


A PANTANAL RESERVA-SE O DIREITO DE ALTERAR AS TARIFAS SEM PRÉVIO AVISO.



# Diagramas de Rotas Tarifárias



# EMB 120 - BRASÍLIA



# MAPA DE ROTAS PANTANAL



## CALENDÁRIO 1996

JANEIRO						
DOM	SEG	TER	QUA	QUI	SEX	SAB
	1	2	3	4	5	6
7	8	9	10	11	12	13
14	15	16	17	18	19	20
21	22	23	24	25	26	27
28	29	30	31			

FEVEREIRO						
DOM	SEG	TER	QUA	QUI	SEX	SAB
				1	2	3
4	5	6	7	8	9	10
11	12	13	14	15	16	17
18	19	20	21	22	23	24
25	26	27	28	29		

MARÇO						
DOM	SEG	TER	QUA	QUI	SEX	SAB
					1	2
3	4	5	6	7	8	9
10	11	12	13	14	15	16
17	18	19	20	21	22	23
24	25	26	27	28	29	30

ABRIL						
DOM	SEG	TER	QUA	QUI	SEX	SAB
	1	2	3	4	5	6
7	8	9	10	11	12	13
14	15	16	17	18	19	20
21	22	23	24	25	26	27
28	29	30				

MAIO						
DOM	SEG	TER	QUA	QUI	SEX	SAB
			1	2	3	4
5	6	7	8	9	10	11
12	13	14	15	16	17	18
19	20	21	22	23	24	25
26	27	28	29	30	31	

JUNHO						
DOM	SEG	TER	QUA	QUI	SEX	SAB
						1
2	3	4	5	6	7	8
9	10	11	12	13	14	15
16	17	18	19	20	21	22
23	24	25	26	27	28	29

JULHO						
DOM	SEG	TER	QUA	QUI	SEX	SAB
	1	2	3	4	5	6
7	8	9	10	11	12	13
14	15	16	17	18	19	20
21	22	23	24	25	26	27
28	29	30	31			

AGOSTO						
DOM	SEG	TER	QUA	QUI	SEX	SAB
					1	2
3	4	5	6	7	8	9
10	11	12	13	14	15	16
17	18	19	20	21	22	23
24	25	26	27	28	29	30
31						

SETEMBRO						
DOM	SEG	TER	QUA	QUI	SEX	SAB
1	2	3	4	5	6	7
8	9	10	11	12	13	14
15	16	17	18	19	20	21
22	23	24	25	26	27	28
29	30					

OUTUBRO						
DOM	SEG	TER	QUA	QUI	SEX	SAB
		1	2	3	4	5
6	7	8	9	10	11	12
13	14	15	16	17	18	19
20	21	22	23	24	25	26
27	28	29	30	31		

NOVEMBRO						
DOM	SEG	TER	QUA	QUI	SEX	SAB
					1	2
3	4	5	6	7	8	9
10	11	12	13	14	15	16
17	18	19	20	21	22	23
24	25	26	27	28	29	30

DEZEMBRO						
DOM	SEG	TER	QUA	QUI	SEX	SAB
	1	2	3	4	5	6
7	8	9	10	11	12	13
14	15	16	17	18	19	20
21	22	23	24	25	26	27
28	29	30	31			

**PANTANAL**  
LINHAS AÉREAS



## TÊM COMPANHIAS AÉREAS QUE OFERECEM O CÉU. A PANTANAL OFERECE O CÉU E A TERRA.

- Aeroportos centrais em São Paulo (Congonhas), Curitiba (Bacacheri) e Rio de Janeiro (Santos Dumont) para você economizar tempo, dinheiro e paciência.
- Linhas regulares para destinos alternativos como Caravelas (Bahia), Videira (Santa Catarina), Corumbá (Mato Grosso do Sul) e outras.
- Horários adequados de ida e volta nas 5 regiões do Brasil.
- Tarifas mais justas.
- Serviço de bordo impecável, incluindo bebidas importadas: é a única companhia aérea a oferecer uísque escocês 12 anos a bordo.
- Revista de bordo.
- Aeronaves de última geração.
- Acesso a informações e serviços pela INTERNET.
- PANTANAL ON LINE. A linha direta do cliente da Pantanal, para reservas, sugestões e críticas.

**PANTANAL**  
LINHAS AÉREAS

É mais negócio.

**PANTANAL ON LINE 0800 125833** Ligue para 0800-125833 e conheça a Pantanal, uma companhia aérea permanentemente voltada a oferecer o melhor para você. No céu e na terra.